


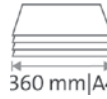
Cizalla de palanca 564



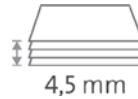
- Cómoda cizalla para uso profesional
- Sólida mesa de metal con esquinas redondeadas y pies de goma antideslizantes para una posición segura
- Prácticas cavidades
- Útiles líneas de formato en la mesa con escala en mm a lo largo del canto de corte facilitan la alineación del material a cortar
- Mango ergonómico
- Cuchilla de acero reafilable de alta calidad de acero de Solingen
- Lomo sólido de la cuchilla completamente de acero para un guiado óptimo de la cuchilla superior atornillada
- Plancha de prensado manual para una óptima fijación del material
- Dos topes angulares con escala en mm para un corte rectangular exacto de 90°
- Tope posterior regulable mediante ranuras de guía
- Tope anterior encajable para cortar tiras de igual anchura
- Indicación precisa del corte por láser para resultados de corte profesionales



Uso profesional: trabajo racional con corte preciso



Longitud de corte 360 mm



Capacidad de corte 4,5 mm



Capacidad de corte 45 hojas



Dimensiones exteriores de la mesa 475 x 310 mm



Comprobación GS DGUV



El sistema automático de seguridad probado ofrece protección fiable para el usuario y vista libre al canto de corte



La indicación precisa del corte por medio de rayo láser proporciona resultados de corte profesionales



Garantía aumentada de 5 años (excepto las piezas de desgaste)



German Engineering by Dahle

Número de artículo	Longitud de corte mm	DIN	Capacidad de corte mm	Capacidad de corte hoja A4 80 g/m ² *	Tamaño de mesa medidas exteriores mm	Color	EAN
00564-20215	360	A4	4,5	NaN	475 mm x 310 mm		4007885239187

Cizalla de palanca 564



Plancha de prensado manual para una óptima fijación del material



La indicación precisa del corte por medio de rayo láser proporciona resultados de corte profesionales



Corte eficiente de hasta 50 hojas con el modelo Dahle 565



Tope posterior regulable para la detección rápida del formato, aplicable en ambos topes angulares